

Crawford 242 FG



Подъёмно-секционные ворота со сплошным остеклением
с превосходным обзором



Подъёмно-секционные ворота Crawford 242 FG со сплошным остеклением обеспечивают эффективное пропускание естественного света, возможность демонстрации экспонатов и хороший обзор.

Для ворот шириной до 3300 мм используются сплошные рамы с одинарным или двойным закалённым стеклом. В конструкции более широких ворот (до 5500 мм) применяются рамы с закалённым стеклом, состоящие всего из двух элементов. Такое решение гарантирует наиболее эффективное проникновение естественного света и отличный обзор как изнутри, так и снаружи.

Эта модель чрезвычайно удобна для демонстрационных залов, где важна хорошая видимость. Помимо отличного пропускания света элегантные рамы ворот Crawford 242 FG обеспечивают превосходную демонстрацию изделий. Другими словами – передовой дизайн, который хорошо подходит для современных зданий и выставочных площадей.

Стандартные цвета

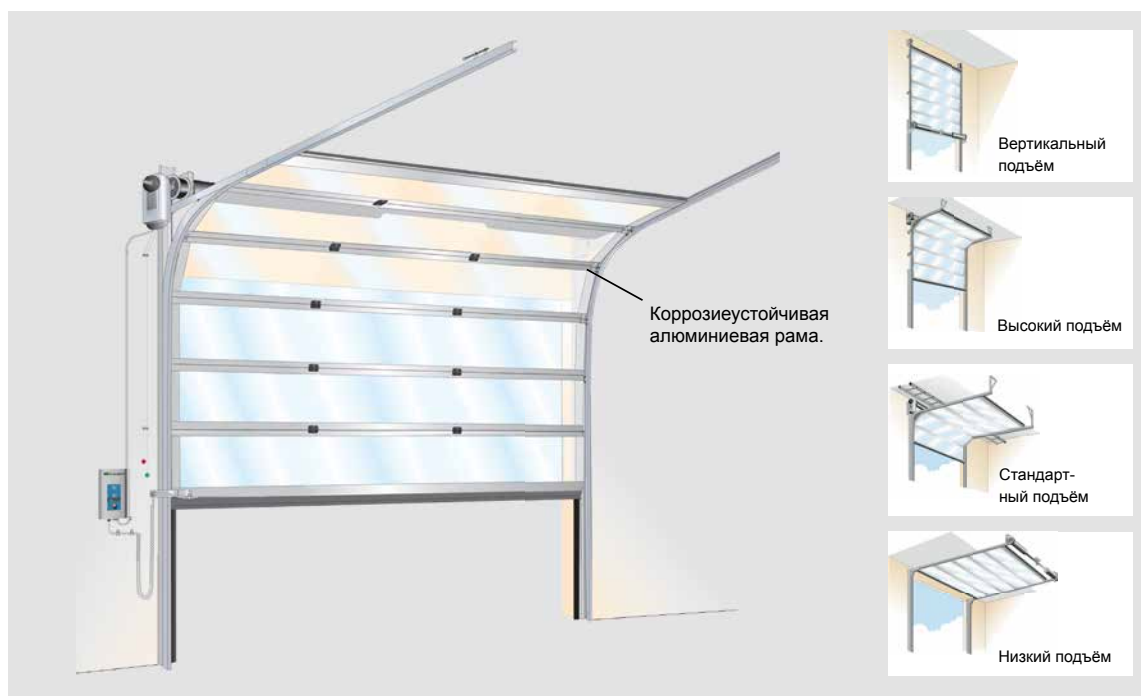
В стандартном исполнении внутренняя и наружная поверхность секционных ворот Crawford 242 FG изготовлена из анодированного алюминия. Также предлагается заводская покраска любым цветом палитры RAL.

Технические данные


Макс. стандартный размер (Ш x В) ¹	5500 x 4250 мм
Толщина рамы	44 мм
Окна	
ширина до 3300 мм	сплошная рама
ширина от 3300 мм	рама из двух элементов
Калитка	не предлагается
Системы обеспечения доступа и автоматизации	опция
Ветровая нагрузка, EN 12424 ²	
класс 3	ширина до 3300
класс 2	ширина от 3300
Коэффициент теплопередачи, EN 12428	6 Вт/(м ² К)
Водопроницаемость, EN 12425	класс 3
Воздухопроницаемость, EN 12426	класс 2

1) Другие размеры – по запросу. 2) Более высокая ветровая нагрузка – по запросу.

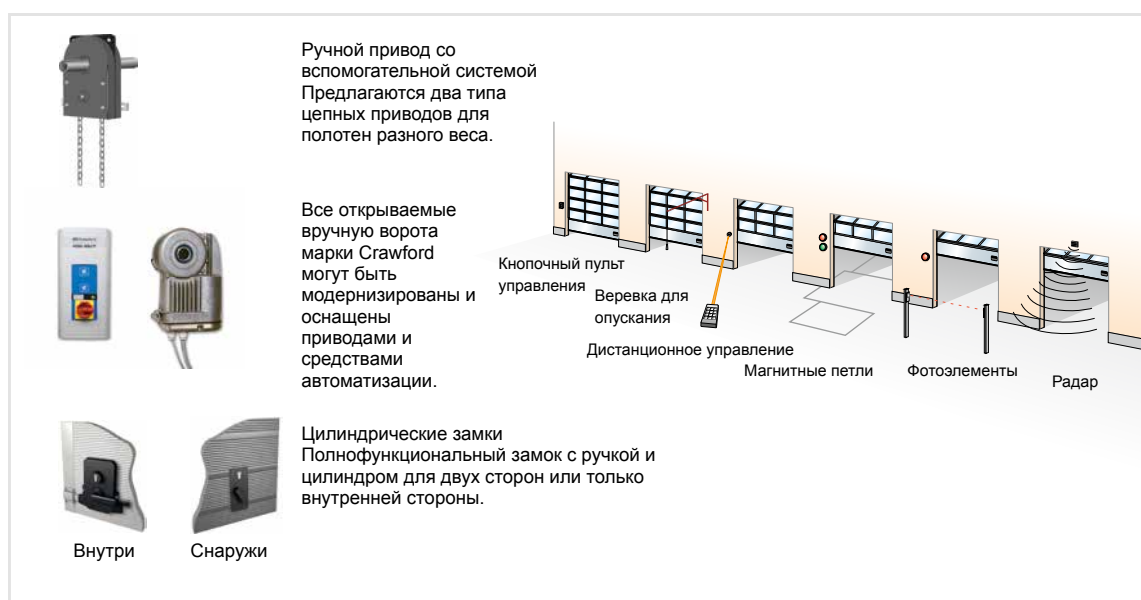
Габаритные размеры



Типы полотна ворот



Опции доступа и автоматизации



Стандартные цвета снаружи

